


WALLY X PRO 5

ESPECIFICACIONES TÉCNICAS


Modelo	mm (LxWxH)	CT	Dim.	Áng.	CRI	lm	lm/W	W	V	IP
WALLYXPRO-5	1200x54x70	2700K	Sí	18° / 24° / 36°	>90	1440	72	20	220	45
WALLYXPRO-5	1200x54x70	3000K	Sí	18° / 24° / 36°	>90	1440	72	20	220	45
WALLYXPRO-5	1200x54x70	4200K	Sí	18° / 24° / 36°	>90	1440	72	20	220	45

Led OSRAM
UGR <10
MacAdam 3

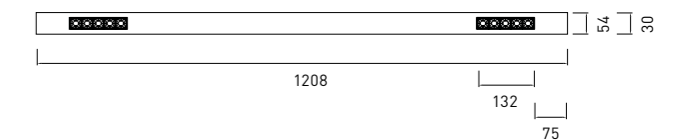
ACABADOS



VISTA



DIMENSIONES (mm)



Profundidad: 70

WALLY X PRO 5

Artefacto de iluminación para suspender o aplicar. Driver dimerizable TRIAC incluido.
Cuerpo de aluminio y reflector de policarbonato.

1440 lm 20W 220V CRI >90 Dim

18° / 24° / 36° 2700K / 3000K / 4200K UGR <10 OSRAM LED

ACCESORIOS OPCIONALES

Cod: WLG-PN



Tensores

Cod: WLG-FLORON



Florón (aluminio, blanco, negro)

Cod: WLG-CL-06



Accesorio para aplicar rápido




WALLY 5 UP&DOWN X PRO

ESPECIFICACIONES TÉCNICAS


Modelo	mm (LxWxH)	CT	Dim.	Áng.	CRI	lm	lm/W	W	V	IP
WALLYXPRO-5-UD	1200x54x70	2700K	Sí	18° / 24° / 36°	>90	2590	129	20	220	45
WALLYXPRO-5-UD	1200x54x70	3000K	Sí	18° / 24° / 36°	>90	2590	129	20	220	45
WALLYXPRO-5-UD	1200x54x70	4200K	Sí	18° / 24° / 36°	>90	2590	129	20	220	45

Led OSRAM
UGR <10
MacAdam 3

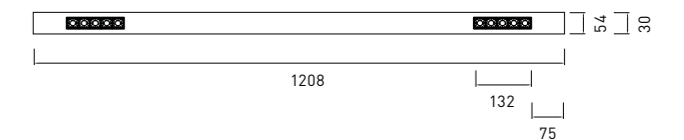
ACABADOS



VISTA



DIMENSIONES (mm)



Profundidad: 70

WALLY 5 UP&DOWN X PRO

Artefacto de iluminación directa e indirecta para suspender o aplicar.
Driver dimerizable TRIAC incluido. Cuerpo de aluminio y reflector de policarbonato.

2590 lm 20W 220V CRI >90 Dim

18° / 24° / 36° 2700K / 3000K / 4200K UGR <10 OSRAM LED

ACCESORIOS

Cod: WLG-PN



Tensores

Cod: WLG-FLORON



Florón (aluminio, blanco, negro)



WALLY 10 X PRO

ESPECIFICACIONES TÉCNICAS

Modelo	mm (LxWxH)	CT	Dim.	Áng.	CRI	lm	lm/W	W	V	IP
WALLYXPRO-10	1200x54x70	2700K	Sí	18° / 24° / 36°	>90	3200	80	40	220	45
WALLYXPRO-10	1200x54x70	3000K	Sí	18° / 24° / 36°	>90	3200	80	40	220	45
WALLYXPRO-10	1200x54x70	4200K	Sí	18° / 24° / 36°	>90	3200	80	40	220	45

Led OSRAM
UGR <10
MacAdam 3

ACABADOS



Negro / Negro



Aluminio / Negro




Blanco / Negro

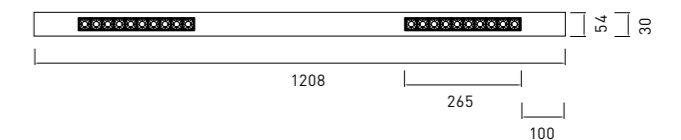


Blanco / Blanco

VISTA



DIMENSIONES (mm)



Profundidad: 70

WALLY 10 X PRO

Artefacto de iluminación para suspender o aplicar. Driver dimerizable TRIAC incluido.
Cuerpo de aluminio y reflector de policarbonato.

3200 lm 40W 220V CRI >90 Dim

18° / 24° / 36° 2700K / 3000K / 4200K UGR <10 OSRAM LED

ACCESORIOS

Cod: WLG-PN



Tensores

Cod: WLG-FLORON



Florón (aluminio, blanco, negro)

Cod: WLG-CL-06



Accesorio para aplicar rápido




WALLY 10 UP&DOWN X PRO

ESPECIFICACIONES TÉCNICAS


Modelo	mm (LxWxH)	CT	Dim.	Áng.	CRI	lm	lm/W	W	V	IP
WALLYXPRO-10-UD	1200x54x70	2700K	Sí	18° / 24° / 36°	>90	4350	110	40	220	45
WALLYXPRO-10-UD	1200x54x70	3000K	Sí	18° / 24° / 36°	>90	4350	110	40	220	45
WALLYXPRO-10-UD	1200x54x70	4200K	Sí	18° / 24° / 36°	>90	4350	110	40	220	45

Led OSRAM
UGR <10
MacAdam 3

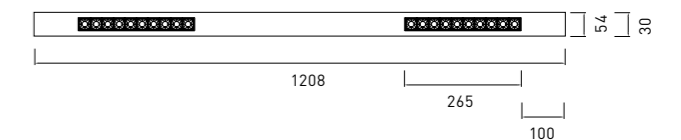
ACABADOS



VISTA



DIMENSIONES (mm)



Profundidad: 70

ACCESORIOS

Cod: WLG-PN



Tensores

Cod: WLG-FLORON



Florón (aluminio, blanco, negro)

WALLY 10 UP&DOWN X PRO

Artefacto de iluminación directa e indirecta para suspender.
Driver dimerizable TRIAC incluido. Cuerpo de aluminio y reflector de policarbonato.

4350 lm 40W 220V CRI >90 Dim

18° / 24° / 36° 2700K / 3000K / 4200K UGR <10 OSRAM LED



5 AÑOS DE GARANTÍA



5 AÑOS DE GARANTÍA

WALLY 5 PLUS X PRO

ESPECIFICACIONES TÉCNICAS

Modelo	mm (LxWxH)	CT	Dim.	Áng.	CRI	lm	lm/W	W	V	IP
WALLYXPRO-5-P	1200x54x70	2700K	No	18° / 24° / 36° - 120°	90	3520	92	38	220	45
WALLYXPRO-5-P	1200x54x70	3000K	No	18° / 24° / 36° - 120°	90	3520	92	38	220	45
WALLYXPRO-5-P	1200x54x70	4200K	No	18° / 24° / 36° - 120°	90	3520	92	38	220	45

Led OSRAM

ACABADOS



Negro / Negro



Aluminio / Negro



Blanco / Negro




Blanco / Blanco

VISTA

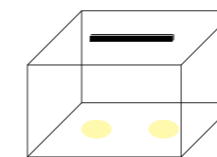


DIMENSIONES (mm)

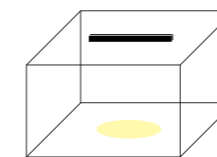


Profundidad: 70

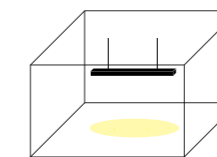
CONFIGURACIONES



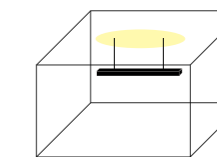
Luz puntual



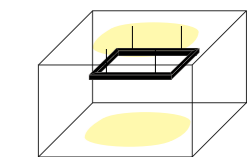
Luz difusa



Luz difusa



Luz indirecta



Luz directa/indirecta

ACCESORIOS

Cod: WLG-PN



Tensores

Cod: WLG-FLORON



Florón (aluminio, blanco, negro)

Cod: WLG-CL-06



Accesorio para aplicar rápido



WALLY 5 PLUS X PRO

Artefacto de iluminación directa para suspender o aplicar.
Cuerpo de aluminio anodizado y reflector de policarbonato. Dos encendidos.

3520 lm 38W 220V CRI 90 18° / 24° / 36° - 120°

2700K / 3000K / 4200K OSRAM LED



WALLY 10 PLUS X PRO

ESPECIFICACIONES TÉCNICAS

Modelo	mm (LxWxH)	CT	Dim.	Áng.	CRI	lm	lm/W	V	IP	
WALLYXPRO-10-P	1200x54x70	2700K	No	18° / 24° / 36° - 120°	90	5280	91	58	220	45
WALLYXPRO-10-P	1200x54x70	3000K	No	18° / 24° / 36° - 120°	90	5280	91	58	220	45
WALLYXPRO-10-P	1200x54x70	4200K	No	18° / 24° / 36° - 120°	90	5280	91	58	220	45

Led OSRAM

ACABADOS



Negro / Negro



Aluminio / Negro



Blanco / Negro




Blanco / Blanco

VISTA

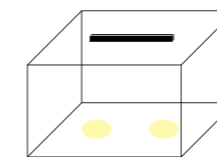


DIMENSIONES (mm)

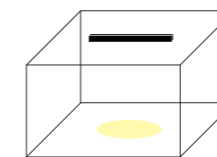


Profundidad: 70

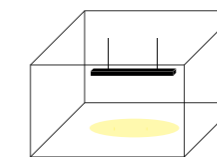
CONFIGURACIONES



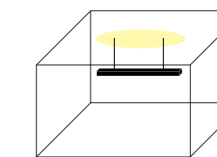
Luz puntual



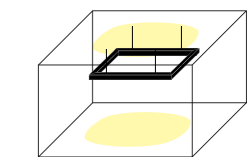
Luz difusa



Luz difusa



Luz indirecta



Luz directa/indirecta

ACCESORIOS

Cod: WLG-PN



Tensores

Cod: WLG-FLORON



Florón (aluminio, blanco, negro)

Cod: WLG-CL-06



Accesorio para aplicar rápido



WALLY 10 PLUS X PRO

Artefacto de iluminación directa para suspender o aplicar.
Cuerpo de aluminio anodizado y reflector de policarbonato. Dos encendidos.

5280 lm 58W 220V CRI 90 18° / 24° / 36° - 120°

2700K / 3000K / 4200K OSRAM LED

WALLY PLUS UP&DOWN X PRO

ESPECIFICACIONES TÉCNICAS

Modelo	mm (LxWxH)	CT	Dim.	Áng.	CRI	lm	lm/WW	V	IP
WALLYXPRO-5-P-UD	1200x54x70	2700K/3000K/4200K	No	120°/120°	90	4320	93 46	220	45
WALLYXPRO-10-P-UD	1200x54x70	2700K/3000K/4200K	No	120°/120°	90	6080	92 66	220	45

Led OSRAM

ACABADOS



Negro / Negro



Aluminio / Negro




Blanco / Negro

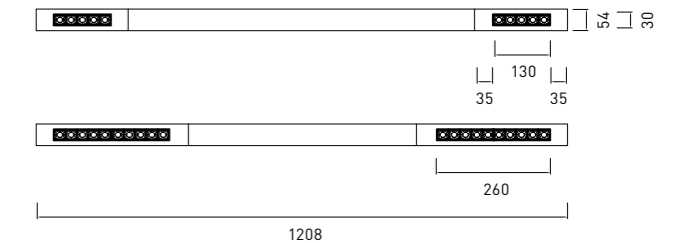


Blanco / Blanco

VISTA

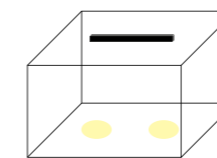


DIMENSIONES (mm)

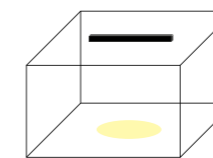


Profundidad: 70

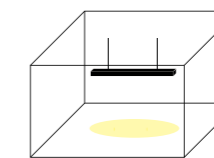
CONFIGURACIONES



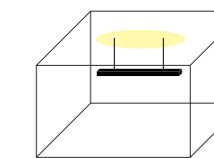
Luz puntual



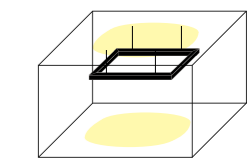
Luz difusa



Luz difusa



Luz indirecta



Luz directa/indirecta

ACCESORIOS

Cod: WLG-PN



Tensores

Cod: WLG-FLORON



Florón (aluminio, blanco, negro)



WALLY PLUS UP&DOWN X PRO

Artefacto de iluminación directa e indirecta para suspender.
Cuerpo de aluminio anodizado y reflector de policarbonato. Dos encendidos.

💡 4320 - 6080 lm ⚡ 46 - 66W 220V 🌞 CRI 90 ∠ 120°/120°

🌡️ 2700K / 3000K / 4200K

OSRAM LED



WALLY SLIM BOX

ESPECIFICACIONES TÉCNICAS

Modelo	mm (LxWxH)	CT	Dim.	Áng.	CRI	lm	lm/W	W	V	IP
WALLYXPRO-5	1200x38x58	3000K	Sí	24°	>90	1440	72	20	220	45

Led Samsung
UGR <19
MacAdam 3

ACABADOS

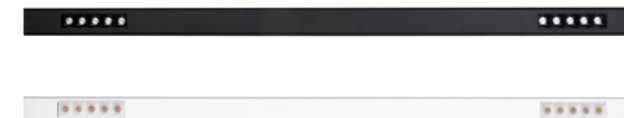


Negro / Negro (BB)

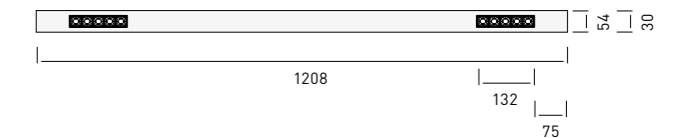


Blanco / Blanco (WW)

VISTA



DIMENSIONES (mm)



Profundidad: 70

WALLY SLIM BOX

Artefacto de iluminación para suspender o aplicar. Driver dimerizable TRIAC incluido.
Cuerpo de aluminio y reflector de policarbonato.

1440 lm 20W 220V CRI >90 Dim

24° 3000K UGR <19 **SAMSUNG LED**

ACCESORIOS OPCIONALES

Cod: WLG-PN



Tensores

Cod: WLG-CL-06



Accesorio para aplicar rápido

